

PREMIUM
CLASS

2800 bodenfrei
2806 bodennah

TV-Sessel ELBA



2800 - bodenfrei



2806 - bodennah

Angabe in
EURO



Füße:

Seitenteil 1 bodenfrei

Preisgleich!

Bitte wählen Sie aus den 3 Fuß-Optiken Ihren Favoriten in der Ausführung Chrom oder Black matt, bzw. in Ihrem gewünschten Holzbeizton!

Fuß 1

Drehteller
Edelstahl



Fuß 2

4-Sternfuß
Metall



Fuß 3

Drehteller
Holz



Die Farbe Black matt beim Drehteller wird immer auf Holzdrehteller geliefert.
Holzbeiztöne: siehe Beiztonkarte

Seitenteil 2 bodennah

Preisgleich!

Bitte wählen Sie aus den 3 Fußvarianten Ihren Favoriten in der Ausführung Chrom oder Black matt, bzw. in ihrem gewünschten Holzbeizton! (außer Rolle - Kunststoff)

Fuß 1

Fuß A3
Metall



Fuß 2

Fuß HK
Holz



Fuß 3

Parkettrolle



2800
Seitenteil A
bodenfrei

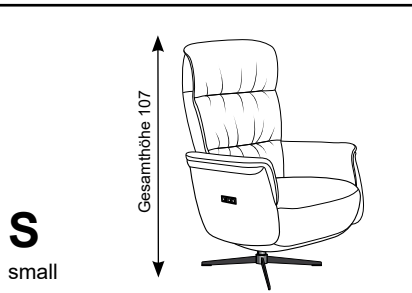


2806
Seitenteil B
bodennah



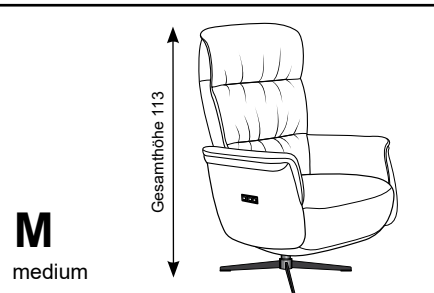
Bitte wählen Sie zwischen den Größen S, M oder L

Die Maßangaben im Preisteil geben jeweils die niedrigsten Werte (small) für Höhe, Tiefe, Sitzhöhe, Sitztiefe, Liegefläche und Stellfläche an.



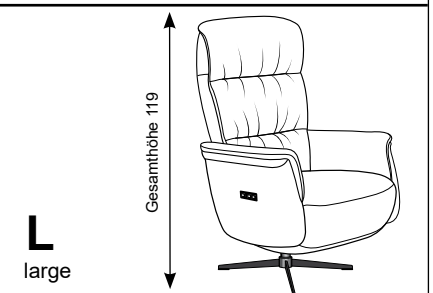
Gesamthöhe	107
Sitzhöhe:	45
Sitztiefe:	51
Liegefläche	45x160
Stellmaße verwandelt	160

Körpergröße bis ca 173 cm
Gewicht bis 150 kg



Gesamthöhe	113
Sitzhöhe:	47
Sitztiefe:	53
Liegefläche	45x165
Stellmaße verwandelt	165

Körpergröße bis ca 185 cm
Gewicht bis 150 kg



Gesamthöhe	119
Sitzhöhe:	49
Sitztiefe:	55
Liegefläche	45x170
Stellmaße verwandelt	170

Körpergröße ab ca 186 cm
Gewicht bis 150 kg

Rücken: PUR-Schaum Inklusive Kopfteilverstellung

PREISGLEICH! 2 Sitzkomforts zur Auswahl

Sitz: Kaltschaum SOFT oder Federkern (Taschenfederkern)

Bezugsvarianten (BV): muster/uni

BV 1



BV 3




PREMIUM
CLASS

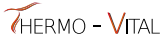
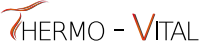
2800 bodenfrei
2806 bodennah





TV-Sessel ELBA

Angabe in
EURO

Einzeltypen Typenskizzen			
Typennummern	29		
Modellbezeichnung	TV-Sessel Standard: 2 Motoren		
Hinweis Aufpreis	Thermo Vital, USB, Akku, Aufstehhilfe, motorische KT-Verstellung, Leselampe		
HS-Code	94017100		
Stoffverbrauch uni	4,90		
Maße: B/H/T	69/107/87		
Sitzhöhe/Sitztiefe	45/51		
Liegefläche	45x160		
Stellfläche	69x165		
Preisgruppe			
Weißpolster	12		
Stoffgruppe	16		
	18		
	20		
	22		
	26		
	30		
	36		
	42		
	46		
Ledergruppe			
Bolero	C		
Longlife	D		
Longlife	E		
Noblesse	F		

Modellbezogene Aufpreise

Typenbezeichnung		TV-Sessel Typ: 29	
Aufpreisartikel			 Infrarot Sitz- und Rückenheizung vom mittleren Rücken bis zur Wade Unsere Sitzheizung ist eine Infrarot-Flächenheizung, welche die Sitz- und Lehnenoberfläche, sowie das Fußteil beheizt und ein gleichförmiges Wärmeempfinden erzeugt. Die Bedienung erfolgt über einen zusätzlichen Handschalter.
Thermo-Vital			
Aufstehhilfe			
Akku (integriert)			
motorische Kopfteilverstellung			
LED-Leuchte einsteckbar, dimmbar			
			Akku: Ladezyklen und Lebensdauer des Akkus sind abhängig von seiner Beanspruchung und Funktionsspezifikation.

LED-Leselampe:	Standard: am Seitenteil davorstehend rechts befestigt	
USB Ladeslot:		Die Ladebuchse befindet sich am rechten Armteil (davor stehend) im hinteren Bereich (bedienfreundlich).
Motorische Bedienung:	Bitte wählen Sie zwischen Handschaltung (HS) und Kipptaster (KT).	
		
Drehgestell:	motorisch: Arretierung! ca. 300° drehbar	
Rückenspannteile:	Das Modell hat komplett echte Rücken.	
Hinweis:	Dieses Modell ist für Karo- und Streifenstoffe nicht geeignet.	